

Fujitsu recommande Windows.

Fiche produit

Fujitsu CELSIUS R940

Station de travail

Repousse toutes les limites

La station de travail de bureau CELSIUS R940 de Fujitsu est conçue pour dépasser toutes vos attentes. Cette station de travail de bureau biprocesseur, haut de gamme et fiable, a obtenu des résultats exceptionnels aux différents bancs d'essai. Elle est individuellement configurable et optimisée pour les applications exigeantes à plusieurs threads qui font un usage intensif de la mémoire dans le cadre d'une durée de vie allongée. De la conception à la production, les stations de travail CELSIUS vous offrent une qualité de fabrication allemande pour des produits informatiques de confiance.

Libérez la puissance

Obtenez les meilleures performances avec n'importe quelle application exigeante

- Famille de processeurs Intel® Xeon® E5-2600 v3 comprenant jusqu'à 2 x 18 cœurs, prise en charge de jusqu'à 1 024 Go de mémoire DDR4, contrôleur SAS RAID et carte SSD PCIe Fujitsu (jusqu'à 2 x 512 Go)

Evolutivité maximale

Nombreuses options de sélection et de configuration de composants

- Large choix de cartes graphiques professionnelles haut de gamme AMD et Nvidia (jusqu'à trois cartes graphiques très haut de gamme ou quatre cartes graphiques moyenne gamme), et prise en charge de huit disques durs

Travail 24 heures sur 24

Certains composants peuvent être configurés pour bénéficier d'une durée de vie allongée

- Sélection de composants de haute qualité et tests complets effectués en interne dans nos laboratoires

Fabriqué en Allemagne


Conception, ingénierie, gestion de produit, assistance et production centralisées dans l'usine d'Augsbourg en Allemagne

- Circulation d'air optimisée et « tunnel d'air » dédié pour des émissions sonores réduites, même à pleine charge

Certifications ISV complètes

Prise en charge complète des applications ISV et intégration aisée dans les environnements informatiques existants

- Compatibilité et performances maximales pour les applications préférées de l'utilisateur



Composants

Processeur

Processeur Intel® Xeon® E5-2699v3 (18 cœurs, 2.30 GHz, 45 MB)
Processeur Intel® Xeon® E5-2697v3 (14 cœurs, 2.60 GHz, 35 MB)
Processeur Intel® Xeon® E5-2690v3 (12 cœurs, 2.60 GHz, 30 MB)
Processeur Intel® Xeon® E5-2687Wv3 (10 cœurs, 3.10 GHz, 25 MB)
Processeur Intel® Xeon® E5-2680v3 (12 cœurs, 2.50 GHz, 30 MB)
Processeur Intel® Xeon® E5-2670v3 (12 cœurs, 2.30 GHz, 30 MB)
Processeur Intel® Xeon® E5-2667v3 (8 cœurs, 3.20 GHz, 20 MB)
Processeur Intel® Xeon® E5-2660v3 (10 cœurs, 2.60 GHz, 25 MB)
Processeur Intel® Xeon® E5-2650v3 (10 cœurs, 2.30 GHz, 25 MB)
Processeur Intel® Xeon® E5-2643v3 (6 cœurs, 3.40 GHz, 20 MB)
Processeur Intel® Xeon® E5-2640v3 (8 cœurs, 2.60 GHz, 20 MB)
Processeur Intel® Xeon® E5-2637v3 (4 cœurs, 3.50 GHz, 15 MB)
Processeur Intel® Xeon® E5-2630v3 (8 cœurs, 2.40 GHz, 20 MB)
Processeur Intel® Xeon® E5-2623v3 (4 cœurs, 3.00 GHz, 10 MB)
Processeur Intel® Xeon® E5-2620v3 (6 cœurs, 2.40 GHz, 15 MB)
Processeur Intel® Xeon® E5-2609v3 (6 cœurs, 1.90 GHz, 15 MB)
Processeur Intel® Xeon® E5-2603v3 (6 cœurs, 1.60 GHz, 15 MB)

Systèmes d'exploitation

Système d'exploitation	Windows 10 Pro	Windows 10 Pro
	Windows 8.1 Pro	Windows 8.1 Pro
	Windows 7 Professional 64-bit	Windows 7 Professional 64-bit
Système d'exploitation compatible	Windows 8.1	Windows 8.1
	Windows® Server 2012	Windows® Server 2012
	Linux	Linux
Remarques sur le système d'exploitation	Certifié pour Red Hat® Enterprise Linux	Certifié pour Red Hat® Enterprise Linux
	Certifié pour SUSE Enterprise Desktop	Certifié pour SUSE Enterprise Desktop
	Certifié pour SUSE Enterprise Server	Certifié pour SUSE Enterprise Server

Modules de mémoire

4 Go (1 module(s) 4 Go) DDR4, enregistré, ECC., 2 133 MHz, PC4-2133
8 Go (1 module(s) 8 Go) DDR4, enregistré, ECC., 2 133 MHz, PC4-2133
16 Go (1 module(s) 16 Go) DDR4, enregistré, ECC., 2 133 MHz, PC4-2133
32 Go (1 module(s) 32 Go) DDR4, enregistré, ECC., 2 133 MHz, PC4-2133

Contrôleur graphique

Ultra-high-end 3D: NVIDIA® Quadro® M6000, 12 Go, 2 880 cœurs, PCIe x16, 1x Dual Link DVI-I, 4 x DisplayPort, stereo, SLI
Ultra-high-end 3D: AMD FirePro™ W9100, 16 Go, 2 816 processeurs de flux, PCIe x16, 6x miniDP, 6x miniDP/DP Adapter
Ultra-high-end 3D: NVIDIA® Quadro® M5000, 8 Go, 2 304 cœurs, PCIe x16, 1x Dual Link DVI-I, 4 x DisplayPort
Ultra-high-end 3D: NVIDIA® Quadro® K5200, 8 Go, 2 304 cœurs, PCIe x16, 1x Dual Link DVI-I, DVI-D, 2x DisplayPort
High-end 3D: AMD FirePro™ W7100, 8 Go, PCIe x16, 4 x DisplayPort
High-end 3D: NVIDIA® Quadro® M4000, 8 Go, 1 344 cœurs, PCIe x16, 4 x DisplayPort
High-end 3D: NVIDIA® Quadro® K4200, 4 Go, 1 344 cœurs, PCIe x16, 1x Dual Link DVI-I, 2x DisplayPort
Midrange 3D: NVIDIA® Quadro® K2200, 4 Go, 640 cœurs, PCIe x16, 1x Dual Link DVI-I, 2x DisplayPort
Midrange 3D: AMD FirePro™ W5100, 4 Go, PCIe x16, 4 x DisplayPort
Entry 3D: NVIDIA® Quadro® K1200, 4 Go, 384 cœurs, PCIe x16, 4x miniDP, 4x miniDP/DP Adapter
Entry 3D: AMD FirePro™ W4100, 2 Go, 512 processeurs de flux, PCIe x16, 4x miniDP, 4x miniDP/DP Adapter
Entry 3D: NVIDIA® Quadro® K620, 2 Go, 384 cœurs, PCIe x16, 1x Dual Link DVI-I, 1x DisplayPort
Entry 3D: AMD FirePro™ W2100, 2 Go, 320 processeurs de flux, PCIe x16, 2x DisplayPort
Entry 3D: NVIDIA® Quadro® K420, 1 Go, 192 cœurs, PCIe x16, 1x Dual Link DVI-I, 1x DisplayPort
Professional 2D: NVIDIA® NVS™ 510, 2 Go, 16 cœurs, 16 ports PCIe 2.0, 4x miniDP, 4x miniDP/DP Adapter
Professional 2D: NVIDIA® NVS™ 315, 1 Go, 48 cœurs, 16 ports PCIe 2.0, 2x LFH59 (DP/DVI-I)
Professional 2D: NVIDIA® NVS™ 315 sans ventilateur, 1 Go, 48 cœurs, 16 ports PCIe 2.0, 2x LFH59 (DP/DVI-I)
GPU computing card: NVIDIA® GRID™ K1 16 Go A, 16 Go, 768 cœurs, PCIe x16
GPU computing card: NVIDIA® GRID™ K2 8 Go A, 8 Go, 3 072 cœurs, PCIe x16
Remote Graphics: Double carte CELSIUS RemoteAccess, PCIe x1, 2x miniDP, PCoIP
Remote Graphics: Quadruple carte CELSIUS RemoteAccess, PCIe x1, 4x miniDP, PCoIP

Super-ordinateur personnel

Coprocessor: NVIDIA® Tesla® K40, 12 Go, 2 496 cœurs, PCIe x16
Coprocessor: NVIDIA® Tesla® K80, 2 x 12 Go, 2 496 cœurs, PCIe x16
Coprocessor: Coprocesseur Intel® Xeon® Phi™ 3120A, PCIe x16
Coprocessor: Coprocesseur Intel® Xeon® Phi™ 5110P, PCIe x16

Disques durs (internes)	900 Go
	600 Go
	256 Go
	2 cartes SSD PCIe haut de gamme de 512 Go
	1 carte SSD PCIe haut de gamme de 512 Go
	2 cartes SSD PCIe haut de gamme de 256 Go
	1 carte SSD PCIe haut de gamme de 256 Go
	Disque dur SSD SATA III, 400 Go haute endurance, 2,5 pouces
	Disque dur SSD SATA III, 200 Go haute endurance, 2,5 pouces
	SSD SATA III Premium, 512 Go, 2,5 pouces
	SSD SATA III Premium, 256 Go, 2,5 pouces
	SSD SATA III Premium, 128 Go, 2,5 pouces
	Disque dur SSD SATA III, 256 Go, 2,5 pouces
	Disque dur SSD SATA III, 128 Go, 2,5 pouces
	SSHD SATA III, 7 200 tr/min, 1 000 Go, 3,5 pouces
	SSHD SATA III, 5 400 tr/min, 500 Go, 2,5 pouces
	Disque dur SAS, 15 000 tr/min, 600 Go, 2,5 pouces
	Disque dur SAS, 15 000 tr/min, 300 Go, 2,5 pouces
	Disque dur SAS, 10 000 tr/min, 1 200 Go, 2,5 pouces
	Disque dur SAS, 10 000 tr/min, 900 Go, 2,5 pouces
	Disque dur SAS, 10 000 tr/min, 600 Go, 2,5 pouces
	Disque dur SAS, 10 000 tr/min, 300 Go, 2,5 pouces
	Disque dur SATA III, 10 000 tr/min, 1 000 Go, 2,5 pouces, stratégique
	Disque dur SATA III, 10 000 tr/min, 500 Go, 2,5 pouces, stratégique
	Disque dur SATA III, 7 200 tr/min, 6 000 Go, 3,5 pouces, stratégique
	Disque dur SATA III, 7 200 tr/min, 4 000 Go, 3,5 pouces, stratégique
	Disque dur SATA III, 7 200 tr/min, 3 000 Go, 3,5 pouces, stratégique
	Disque dur SATA III, 7 200 tr/min, 2 000 Go, 3,5 pouces, stratégique
	Disque dur SATA III, 7 200 tr/min, 1 000 Go, 3,5 pouces, stratégique
	Disque dur SATA III, 7 200 tr/min, 2 TB, 2,5 pouces, stratégique
	Disque dur SATA III, 7 200 tr/min, 1 TB, 2,5 pouces, stratégique
	Disque dur SATA III, 7 200 tr/min, 1 000 Go, 2,5 pouces, disponibilité enrichie
	Disque dur SATA III, 7 200 tr/min, 500 Go, 2,5 pouces, disponibilité enrichie
Disque dur SATA III, 7 200 tr/min, 2 000 Go, 3,5 pouces	
Disque dur SATA III, 7 200 tr/min, 1 000 Go, 3,5 pouces	
Disque dur SATA III, 7 200 tr/min, 500 Go, 3,5 pouces	
Remarques sur le disque dur	<p>* Le logiciel de création d'image disque du client doit être compatible avec une taille de secteur de 4 k et un format avancé</p> <p>S'agissant de la capacité du disque dur, 1 Gigabit équivaut à un milliard de bits.</p> <p>Disponibilité 24 heures sur 24, 7 jours sur 7 (disques durs stratégiques requis)</p> <p>Jusqu'à 20 Go d'espace disque dur réservé à la récupération du système</p> <p>SSHD (disques durs électroniques hybride)</p> <p>SED (disques durs à cryptage automatique)</p> <p>SSD (disques durs électroniques)</p>
Lecteurs (en option)	DVD-ROM
	DVD Super Multi
	DVD Super Multi ultra-fin
	Graveur BD SATA triple couche ultra-fin (baie)
	Lecteur MultiCard 24 en 1, USB 2.0, 3,5"
Contrôleur SCSI / SAS	Ctrl RAID 5/6 12 Gbit/s 8 ports int.
	Ctrl RAID 0/1 12 Gbit/s 8 ports int.
	Ctrl RAID 0/1 6 Gbit/s 8 ports int.

Cartes / composants d'interface complémentaires (en option)

WLAN 802.11 ac (2x2) PCIe
WLAN 802.11ac (2 x 2) et Bluetooth 4.1 PCIe x 1 FH (régions spécifiques uniquement)
WLAN 802.11 a/g/n (2 x 2) (régions spécifiques uniquement, hors Indonésie)
Interface eSATA
Ethernet Gigabit PCIe x1, DS
Double Ethernet 10 Gbits PCIe x8
Double carte série PCIe x1

Unité de base	CELSIUS R940	Puissance CELSIUS R940
---------------	--------------	------------------------

Carte mère

Type de carte mère	D3358
Forme	propriétaire
Chipset	Intel® C612
Logement du processeur	Socket R3
Nombre maximal de processeurs	2
Emplacements mémoire	16 (8 par processeur) DIMM (DDR4) ECC
Capacité maximale de mémoire RAM prise en charge	512 Go
LAN	10/100/1 000 MBit/s Intel® I217LM and Intel® I210
Version du BIOS	AMI Aptio V
Caractéristiques du BIOS	Mise à jour du BIOS Flash EPROM via logiciel BIOS de restauration Interface micrologicielle extensible unifiée (UEFI, Unified Extensible Firmware Interface)
Type audio	Intégré
Codec audio	Realtek ALC671
Caractéristiques audio	Audio haute définition

Contrôleur E/S intégré

Nombre de SATA série	10
dont SATA III	10
Fonctions du contrôleur	SATA III (6 Gbit/s) AHCI RAID 0/05/01/10

Interfaces

Audio : entrée (arrière)	1
Audio : sortie (arrière)	1
Audio : entrée	1
Audio : sortie	1
Haut-parleurs internes	1
Total USB 2.0	9
Total USB 3.0	4
USB en façade	4 (2x USB 3.0)
USB à l'arrière	6
USB interne	3, dont 1 de type A
Ethernet (RJ-45)	2
Remarque sur le module d'interface	Fonction de recharge Anytime USB

Périphériques / composants d'entrée

Souris USB optique avec molette de défilement

Périphériques d'entrée (en option)Clavier
Souris USB optique avec molette de défilement inclinable
Souris USB optique avec molette de défilement

Baies

Nombre de baies	12
Baies internes 2,5 pouces	8
Baies internes 3,5 pouces	4
Baies externes 3,5 pouces	2
Baies externes 5,25 pouces	1
Remarques sur les baies	Jusqu'à 8 disques durs Cold Plug de 2,5" et 1 disque SSD de 2,5" ou Jusqu'à 4 disques durs Cold Plug de 3,5" et 1 disque SSD de 2,5" ou Jusqu'à 2 disques durs Cold Plug de 2,5" et 2 de 3,5" et 1 disque SSD de 2,5"

Slots

PCI-Express 3.0 x8	1 x (200 mm) Pleine hauteur
PCI-Express 3.0 x16	4 x (340 mm / 13.39 pouce) Pleine hauteur (2 ports PCIe 3.0 x 16 par processeur)
Remarques sur le slot PCI-Express 2.0 x4 (méc. x16)	1 x (340 mm / 13.39 pouce) Pleine hauteur
PCI-Express 2.0 x1 (méc. x8)	1 x (340 mm / 13.39 pouce) Pleine hauteur
PCI-Express 3.0 x8 (interne)	1 x (170 mm / 6.69 pouce) Pleine hauteur (disponible avec processeur secondaire)

Valeurs électriques

Remarque sur la consommation	500 W selon configuration	650 W selon configuration
Plage de tension nominale	100 V - 240 V	100 V - 240 V
Plage de fréquence nominale	50 Hz - 60 Hz	50 Hz - 60 Hz
Plage de tension de fonctionnement	90 V- 264 V	90 V- 264 V
Bande de fréquence de fonctionnement	47 Hz - 63 Hz	47 Hz - 63 Hz
Capacité d'alimentation unique max.	1000 W avec une efficacité énergétique atteignant 90 %	1 300 W jusqu'à 90 % d'efficacité pour une tension d'entrée supérieure à 115 V
Correction / puissance active du facteur de puissance	actif	actif
Sortie de l'alimentation	2 alimentations à rail graphique (connecteur à 8 broches / 18,5 A à 12 V)	3 alimentations à rail graphique (connecteur à 8 broches / 18,5 A à 12 V)

Bruit en configuration standard (disque dur, lecteur optique)

Processeurs connexes pour le bruit	Intel® Xeon® E5-2643v3 avec NVIDIA® Quadro® K2200	Intel® Xeon® E5-2643v3 avec NVIDIA® Quadro® K2200
Bruit en fonctionnement standard : applications Office 2.0	3,8 B / 22 dB(A) en veille	3,9 B / 22 dB(A) en veille
Bruit en fonctionnement standard : charge du processeur à 90 %	4,4 B / 26 dB(A) en veille	4,3 B / 26 dB(A) en veille
Bruit en fonctionnement standard : chargement à 50 % du processeur	4,0 B / 23 dB(A) en veille	4,0 B / 23 dB(A) en veille
Bruit en fonctionnement standard : chargement du disque dur	3,9 B / 23 dB(A) en veille	4,0 B / 23 dB(A) en veille
Bruit en fonctionnement standard : chargement du lecteur optique	4,6 B / 29 dB(A) en veille	4,6 B / 29 dB(A) en veille
Bruit en fonctionnement standard : mode inactif	3,8 B / 22 dB(A) en veille	3,9 B / 22 dB(A) en veille
Emission de bruit standard	8 x 4 Go, disque dur, lecteur optique, Windows D'après la norme ISO 7779:2010, ECMA-74	8 x 4 Go, disque dur, lecteur optique, Windows D'après la norme ISO 7779:2010, ECMA-74
Remarques / Description sur le bruit	Niveau de puissance acoustique pondéré A, Lwad (en B) / Niveau de pression acoustique pondéré A mesuré au poste de travail, LpAm (en dB(A))	Niveau de puissance acoustique pondéré A, Lwad (en B) / Niveau de pression acoustique pondéré A mesuré au poste de travail, LpAm (en dB(A))

Dimensions / Poids / Environnement

Dimensions (L x P x H)	186 x 618 x 430 mm
Position de fonctionnement	Vertical / horizontal
Poids	20 kg
Remarques sur le poids	Le poids réel peut varier en fonction de la configuration

Dimensions / Poids / Environnement

Température ambiante de fonctionnement	10 - 35 °C
Humidité relative de fonctionnement	5 - 85 % (humidité relative)

Conformité

Produit	CELSIUS R940	CELSIUS R940 Power
Modèle	ETNA_L-D3358	
Allemagne	GS selon configuration	
Europe	BC	
Etats-Unis/Canada	FCC classe B cCSAus	
International	RoHS (Europe et Chine) Systèmes d'exploitation Microsoft (HCT / entrée HCL / WHQL) DEEE (Déchets d'équipements électriques et électroniques) ENERGY STAR® 5.0 (régions spécifiques) Label EPEAT® Argent (régions spécifiques)	
Lien vers la conformité	http://globalsp.ts.fujitsu.com/sites/certificates	

Logiciel supplémentaire

Logiciel supplémentaire (préinstallé)	Workplace Protect (solution d'authentification sécurisée) McAfee Multi Access Security (logiciel antivirus et de sécurité sur internet ; version d'essai de 60 jours) Microsoft Office (achetez une licence pour activer la version préinstallée de Microsoft Office)
Logiciel supplémentaire (en option)	DVD de pilotes et utilitaires (DUDVD) Windows® 8 et Windows® 7

Sécurité

Sécurité physique	Prise en charge du verrou Kensington. Œil pour cadenas Commutateur d'intrusion Verrou d'armoire intégré (en option)	Prise en charge du verrou Kensington. Œil pour cadenas Commutateur d'intrusion Verrou d'armoire intégré (en option)
Sécurité du système et sécurité BIOS	Option de protection en écriture pour Flash EPROM Protection d'amorçage pour disquette / lecteur CD et protection en écriture pour lecteur de disquette Contrôle de toutes les interfaces USB Module de plate-forme sécurisée (TPM 1.2) EraseDisk	Option de protection en écriture pour Flash EPROM Protection d'amorçage pour disquette / lecteur CD et protection en écriture pour lecteur de disquette Contrôle de toutes les interfaces USB Module de plate-forme sécurisée (TPM 1.2) EraseDisk
Sécurité des utilisateurs	Mot de passe BIOS pour les utilisateurs et les superviseurs Protection des accès via un lecteur de SmartCard externe (en option) Protection des accès via un lecteur de SmartCard interne (en option)	Mot de passe BIOS pour les utilisateurs et les superviseurs Protection des accès via un lecteur de SmartCard externe (en option) Protection des accès via un lecteur de SmartCard interne (en option)

Administration


Technologie de gestion	Gestion des pilotes DeskUpdate iAMT 9.0 (en fonction du processeur)
Logiciel d'administration	DeskView Client DeskView Instant BIOS Management DeskView Integration pour Symantec Management Platform
Composants DeskView	Gestion des inventaires Gestion du BIOS Gestion des pilotes Gestion de la sécurité Gestion des alarmes
Normes prises en charge	WMI BootP (made4you) PXE WoL (Wake on LAN)
Lien vers l'administration	http://www.fujitsu.com/fts/manageability

Divers

	Intégrable dans des armoires rack (5U)	Intégrable dans des armoires rack (5U)
--	--	--

Divers		
Disponibilité des pièces de rechange	5 ans	5 ans
Informations sur l'emballage		
Dimensions de l'emballage (en mm)	394 x 730 x 578 mm	
Dimensions de l'emballage (cm)	15.51 x 28.74 x 22.76 pouce	
Capacité quantité / palette	11	11
Remarques sur l'emballage	documentation utilisateur imprimée sur papier blanchi sans chlore	documentation utilisateur imprimée sur papier blanchi sans chlore
Garantie		
Période de garantie	3 ans (selon le pays)	
Type de garantie	Retour atelier / Service sur site (garantie matériel : 3 an min. pour les pays au sein de la région FTS CEMEA&I et pour les autres pays selon les réglementations locales)	
Conditions générales de la garantie	http://support.ts.fujitsu.com/warranty	
Services d'assistance produit - l'extension idéale		
Service recommandé	5 x 9, temps de réponse sur site : jour ouvré suivant	
Disponibilité des pièces de rechange	5 ans après la fin de la vie du produit	
Service Weblink	http://www.fujitsu.com/fts/services/support	

Accessoires recommandés

Écran P24W-7 LED		Si vous êtes un professionnel qui utilise des applications exigeantes et dont les besoins en termes de pixels, de couleurs et de performances sont très élevés, l'écran P24W-7 LED de FUJITSU constitue le choix idéal. Cet écran offre des performances d'affichage exceptionnelles grâce à une dalle de pointe. Il dispose également de fonctions uniques et innovantes telles que notre technologie de détecteur de présence en attente de brevet et le concentrateur USB alimenté et toujours disponible. Classe d'efficacité énergétique : A+	Référence: S26361-K1498-V140
Écran P27T-7 UHD		Si vous êtes un professionnel qui utilise des applications exigeantes et dont les besoins en termes de pixels, de couleurs et de performances sont très élevés, l'écran P27T-7 UHD de FUJITSU est fait pour vous. Il offre une qualité d'image exceptionnelle grâce à la résolution ultra-haute définition (UHD), également appelée 4k. Fonction PIP (Picture-in-picture), ergonomie inégalée, multitude d'interfaces compatibles UHD et simplicité d'utilisation font de ce modèle un écran hors pair. Classe d'efficacité énergétique : A+	Référence: S26361-K1564-V140
Souris Blue LED GL9000		La souris Blue LED GL9000 bénéficie d'un design fin et de tout le savoir-faire de Fujitsu en termes d'ingénierie de qualité. Le capteur LED bleue de pointe offre une résolution ultra-précise et réglable sur 1 000, 1 500 et 2 000 ppp. La souris Blue LED GL9000 facilite la vie de tous les utilisateurs droitiers. Elle donne une sensation très agréable au toucher.	Référence: S26381-K438-L100
SpaceMouse™ Pro		A l'aide de la souris SpaceMouse™ Pro 3D, naviguer dans des environnements ou des modèles 3D est d'une simplicité déconcertante. Un léger mouvement de la souris offre un contrôle précis et simple. SpaceMouse™ Pro s'utilise en complément de la souris classique, avec la main restée libre. Vous pouvez librement sélectionner, créer et modifier votre souris classique.	Référence: S26381-K459-L100
Clavier KB900		Le KB900 est un clavier ultraplats doté de touches basses et d'une protection contre les éclaboussures. Son design élégant et ses finitions soignées font du KB900 le périphérique de saisie idéal pour tout utilisateur d'ordinateur portable ou de bureau. D'autre part, sa forme spéciale fait que vous n'aurez plus à vous soucier des verres ou tasses renversés accidentellement sur le clavier.	S26381-K560-L4** (** : variante propre au pays)

Plus d'informations

Solutions de plates-formes Fujitsu

In addition to the FUJITSU Workstation CELSIUS R940, Fujitsu provides a range of platform solutions. They combine reliable Fujitsu products with the best in services, know-how and worldwide partnerships.

Fujitsu Portfolio

Build on industry standards, Fujitsu offers a full portfolio of IT hardware and software products, services, solutions and cloud offering, ranging from clients to datacenter solutions and includes the broad stack of Business Solutions, as well as the full stack of Cloud offering. This allows customers to leverage from alternative sourcing and delivery models to increase their business agility and to improve their IT operation's reliability.

Computing Products

www.fujitsu.com/global/products/computing/

Software

www.fujitsu.com/software/

Plus d'informations


Learn more about the FUJITSU Workstation CELSIUS R940, please contact your Fujitsu sales representative or Fujitsu Business partner, or visit our website. www.fujitsu.com/fts/CELSIUS

Programme d'innovation écologiquement responsable de Fujitsu (Green Policy Innovation)

Le programme d'innovation écologiquement responsable (Green Policy Innovation) de Fujitsu est un projet réalisé à l'échelle mondiale pour réduire l'impact sur l'environnement.

Notre objectif est de contribuer à la création d'un environnement durable pour les générations futures par l'informatique, en nous aidant de notre savoir-faire.

Pour de plus amples informations, rendez-vous à l'adresse : <http://www.fujitsu.com/global/about/environment/>



Copyrights

Tous droits réservés, y compris tous les droits de propriété intellectuelle. Modifications apportées aux données techniques réservées. L'offre et la livraison des produits sont soumises à leur disponibilité. Toute responsabilité quant à l'exhaustivité, à l'exactitude et/ou au caractère réel des données et des illustrations est exclue. Ces désignations peuvent être des marques commerciales et/ou des copyrights du fabricant respectif ; leur utilisation par des tiers pour leur propre bénéfice peut entraîner une violation des droits des propriétaires de ces marques commerciales ou de ces copyrights.

Pour plus d'informations, visitez le site : www.fujitsu.com/terms

Copyright © Fujitsu Technology Solutions

Exclusion de responsabilité

Les données techniques sont susceptibles d'être modifiées et la livraison effectuée sous réserve de disponibilité. Toute responsabilité quant à l'exhaustivité, à l'exactitude et au caractère réel des données et des illustrations est exclue. Ces désignations peuvent être des marques commerciales et/ou des copyrights du fabricant respectif ; leur utilisation par des tiers pour leur propre bénéfice peut entraîner une violation des droits des propriétaires de ces marques commerciales ou de ces copyrights.

Contact

Fujitsu Technology Solutions
Website: www.fujitsu.com/fts
2015-09-29 CE-EN

Tous droits réservés, y compris tous les droits de propriété intellectuelle. Modifications apportées aux données techniques réservées. L'offre et la livraison des produits sont soumises à leur disponibilité. Toute responsabilité quant à l'exhaustivité, à l'exactitude et/ou au caractère réel des données et des illustrations est exclue.

Ces désignations peuvent être des marques commerciales et/ou des copyrights du fabricant respectif ; leur utilisation par des tiers pour leur propre bénéfice peut entraîner une violation des droits des propriétaires de ces marques commerciales ou de ces copyrights.

Pour plus d'informations, visitez le site : www.fujitsu.com/terms

Copyright © Fujitsu Technology Solutions